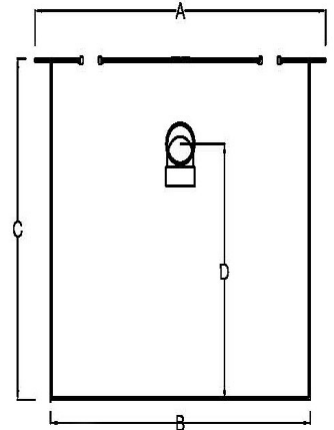
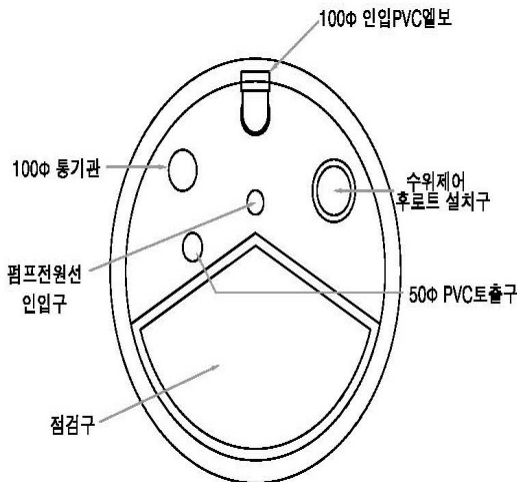
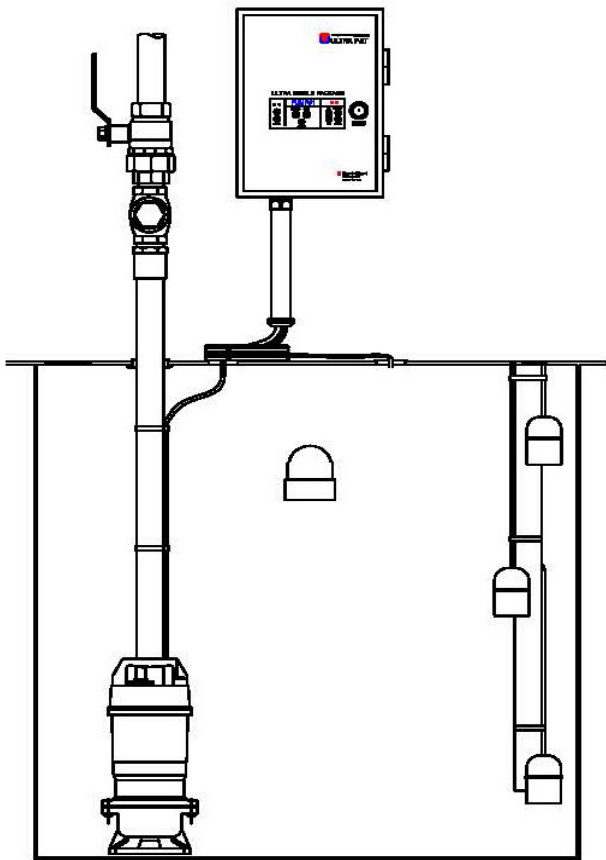


# ULTRA P&T **울트라 싱글 패키지**

## ULTRA SINGLE PACKAGE

### 제품 특징

- ▶ 펌프 1대 적용.
- ▶ 간단한 설치로 공사비 절감, 기존 집수조 냄새 차단.
- ▶ 편리한 청소, 펌프점검 유지관리가 가능.
- ▶ 오류가 많은 CPU보드가 아닌 릴레이 보드로 완벽 기계적 제어 가능.
- ▶ 과부하, 누전, 고수위, 배관 막힘, 공회전 알람발생.  
체크밸브 워터해머 소음 차단. (선택사항)
- ▶ 기존 그라인더 펌프를 개선한 스파이럴 초퍼 펌프 적용.  
날 마모시에도 펌핑가능. (선택사항)
- ▶ 볼텍스 펌프를 개선한 막히지 않는 스프르트 펌프 적용가능. (선택사항)
- ▶ 유량에 따른 다양한 탱크적용 가능. (판넬, 탱크제작 가능)



기본모델	A	B	C	D	토출	인입	통기	상판두께	몸통두께
T350	800	760	800	575	50Ø	100Ø	50Ø	7T	6T
T700	1120	1000	900	695	50Ø	100Ø	100Ø	7T	6T
T1400	1320	1200	1200	1200	50Ø	100Ø	100Ø	7T	6T

- ▶ 자연배수가 안되는 곳에 설치.
- ▶ 지상층도 구배가 안 나오는 곳에 설치가능.
- ▶ 아파트 주민공동시설, 공장형 아파트, 빌딩상가, 지하원룸, 전원주택.